




After

外壁には焼き杉板を施工し趣きがある仕上りになりました。



Before



After

階段を架け替える事により登り降りがしやすくなりました。



Before



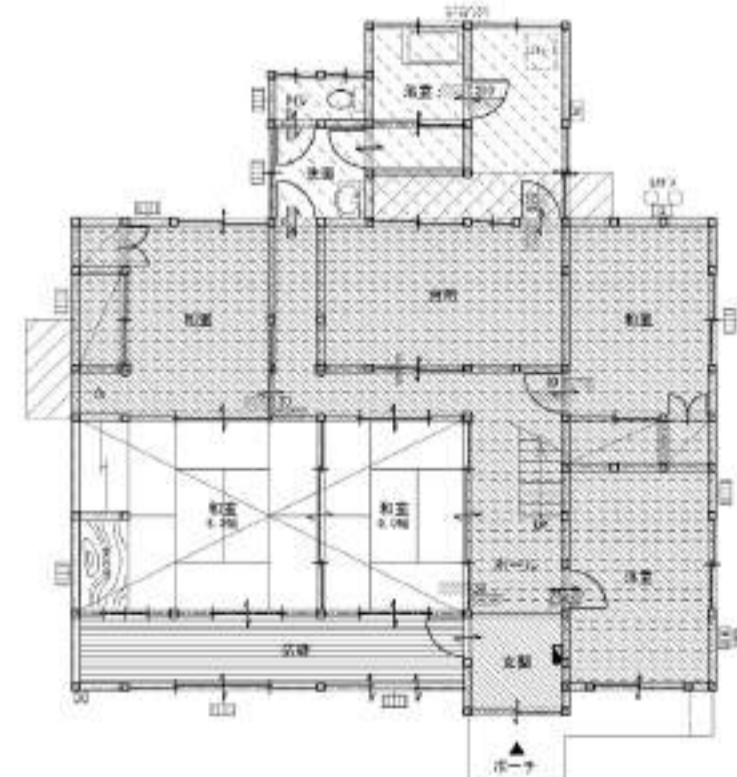
After

間取り変更を行う事で収納力たっぷりのシューズクロークが配置できました。



Before

2F



1F



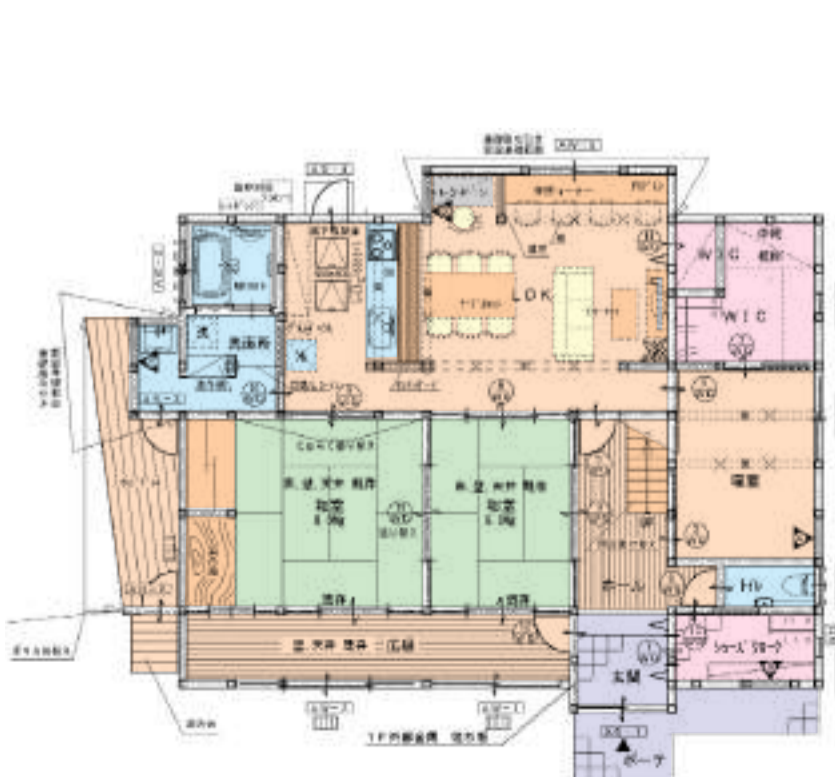
After

広いLDKで家族みんなでゆったりとくつろげる素敵な空間が実現。



After

2F



1F



After

窓際に設けたカウンターで、趣味のパソコンやお子様の宿題もはかどります。家族みんなで集える空間が出来ました。

収納力に加え機能も充実したキッチンで家事効率もUPしました。



Before

施工例
No.012
笠岡市
築42年
在来軸組み工法
49坪
0様邸

物件の特長

間取り変更・構造補強
減築・増築

リフォームの動機

元々、浴室、洗面所などがあつた建物部分の老朽化の改善の為、減築、増築を行い使い勝手と寒くない快適な空間を実現したい。